

WILLIAM MARKEY, MD
773-248-4427

Nombre del Paciente: _____

Cita: _____ **Tiempo de procedimiento:** _____ **AM/PM**

POR FAVOR, DÉ UNA **48 HORAS** PREVIO AVISO CANCELAR O REPROGRAMAR LAS CITAS. PARA VERIFICAR, REPROGRAMAR O CANCELAR UN PROCEDIMIENTO CITA, PUEDE PONERSE EN CONTACTO CON EL DR. MARKEY la OFICINA AL (773) 248-4427.

Llegar **60 minutos** antes de tiempo del procedimiento a:

- Advocate Illinois Masonic Medical Center, 836 W Wellington Ave, Chicago, IL 60657, GI laboratorio 1402
- Rush University Medical Center Professional Building, 1725 W Harrison St, Chicago, IL 60612, sala de endoscopias 337

**Colonoscopia Preparación para el paciente tomar
MoviPrep Preparación intestinal**

El Dr. Markey le dará una receta para su preparación intestinal (MoviPrep). El MoviPrep kit contiene cuatro bolsas (dos de Bolsa A y dos de Bolsa B) y desechable un litro de la mezcla. tendrá que tener su receta en la farmacia varios días antes de su procedimiento para garantizar MoviPrep en stock. Si no está en stock, la farmacia, orden y se puede recibir al día siguiente.

Si usted tiene una alergia a la vitamina C, el aspartamo o se tenga G6PD deficiencia, por favor contacte nuestra oficina para una alternativa preparación.

Por favor informar El Dr. Markey si tiene un desfibrilador automático cardiacos implantados (AICD). El desfibrilador puede ser necesario desactivar temporalmente durante la colonoscopia.

Medicamentos

- Por favor, consulte el Dr. Markey por lo menos siete días antes de la colonoscopia si usted está tomando Coumadin, Plavix, o cualquier tipo de diluyente de la sangre (anticoagulantes) o si usted tiene diabetes. El Dr. Markey le dará instrucciones sobre cómo detener medicamentos para la sangre (anticoagulants) y/o cómo ajustar la insulina o medicamentos hipoglucemiantes.
- No tome suplementos de hierro. Hierro deja un residuo en el revestimiento del colon y puede interferir con la inspeccion del colon. La aspirina afecta su

capacidad de coagulación de la sangre. No tome suplementos de hierro o de cualquiera de los medicamentos que aparecen a continuación. Acetaminofén (Tylenol) no afecta a la coagulación de la sangre y se puede utilizar para los dolores de cabeza y/o dolor.

Común y recetados medicamentos de venta libre para evitar

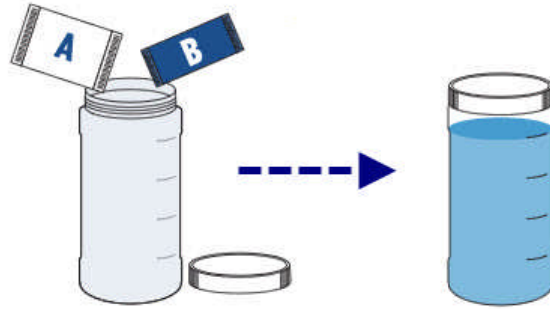
- La aspirina (Bayer)
 - Sulfato ferroso (Feosol)
 - Gluconato ferroso (Fergon)
 - Complejo hierro (Niferex)
-
- Asimismo, debe consultar a su cardiólogo o médico de atención primaria si tiene menos de un año historia de reemplazo valvular, endocarditis, sistémico-pulmonar shunt, sintética o injertos vasculares. Según las recomendaciones de su médico, puede requerir antibióticos antes de la colonoscopia. Pre-medication se suele prescribir para de antibióticos en una base de caso por caso.
 - Antes de la colonoscopia, la enfermera revisará su historia médica, alergias, todos los medicamentos que usted está tomando y sus respectivas dosis. Por favor, informe la enfermera de cualquier condiciones tales como enfermedades cardíacas o pulmonares que pueden requerir una atención especial durante el procedimiento.
 - A menos que se indique otra manera por el Dr. Markey, tomar todos sus medicamentos regulares (a excepción de los anticoagulantes, aspirina, y los antiinflamatorios no esteroideos) con sorbos de agua el día del examen.

La mañana o el día antes del procedimiento

1. Usted puede tener un ligero desayuno esta mañana. Mezclar el primer litro de MoviPrep en contenedor suministrado y refrigere por más tarde. Siga las instrucciones de mezcla a continuación:

- Vacío 1 bolsa 1 bolsa A y B en el contenedor desechable
- Agregue agua tibia agua potable a la línea superior del recipiente mezcla para disolver.

Si se prefiere, mezclar la solución con antelación y refrigere antes de beber. La solución reconstituida debe utilizarse en el plazo de 24 horas



2. Usted será en una dieta de líquidos claros tras 11 DE LA MAÑANA el día antes del examen. Usted no puede comer alimentos sólidos después de las 11 AM, hasta después del procedimiento al día siguiente.

Le recomendamos beber abundante cantidad de líquidos claros, unas 8 onzas de líquido cada hora, durante todo el día para mantenerse hidratado.

Bebidas: Agua, agua simple (Sprite, 7-UP, ginger ale), clara y zumos de fruta sin pulpa (manzana, uva blanca, limonada, etc), café o té (sin leche o crema de productos), Gatorade, o cualquier tipo de líquido transparente sin alcohol.

Desiertos: Plain gelatina, paletas de helado, helado italiano, caramelo claro

Condimentos: Sal, azúcar


Sopas: Claro caldo de pollo o caldo

No beber ni comer nada de lo que es de color naranja, rojo o púrpura.

La tarde o noche antes del procedimiento

3. Tomar el primer litro de MoviPrep a las 6 PM , como se muestra a continuación. Asegúrese de beber más líquidos claros después.

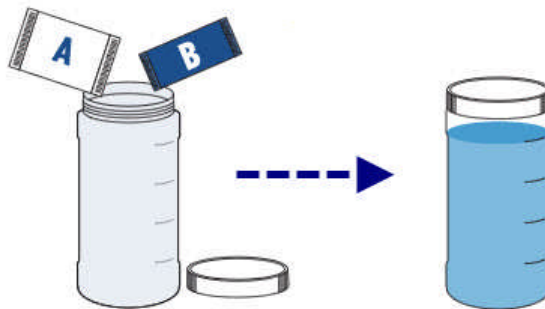
- La MoviPrep contenedor es dividido por 4 marcas. Cada 15 minutos, beber la solución hasta la siguiente marca (aproximadamente 8 oz), hasta que todo el litro consumido
- Bebida 16 oz del líquido claro de su elección. Este es un paso necesario para garantizar una adecuada hidratación y una eficaz preparación



4. Mezclar el segundo litro de MoviPrep después de que el primer litro ha terminado. Utilice el contenedor suministrado y refrigere por adelantado de la segunda dosis. Siga las instrucciones de mezcla a continuación:

- Vacío 1 bolsa 1 bolsa A y B en el contenedor desechable
- Agregue agua tibia agua potable a la línea superior del recipiente mezcla para disolver.


Si se prefiere, mezclar la solución con antelación y refrigere antes de beber. La solución reconstituida debe utilizarse en el plazo de 24 horas



El mañana o día de el Procedimiento

5. Cuatro horas antes de su procedimiento programado tiempo, beber el segundo litro de solución MoviPrep. Asegúrese de beber más líquidos claros después. Una vez que haya terminado la segunda dosis y adicional de 16 oz de líquido transparente, no tiene nada por vía oral hasta que después del procedimiento.

- La MoviPrep contenedor es dividido por 4 marcas. Cada 15 minutos, beber la solución hasta la siguiente marca (aproximadamente 8 oz), hasta que todo el litro consumido
- Bebida 16 oz del líquido claro de su elección. Este es un paso necesario para garantizar una adecuada hidratación y una eficaz preparación



Durante la colonoscopia

Antes del procedimiento, el Dr. Markey explicará los detalles de lo que se hará durante la colonoscopia y responder cualquier pregunta que usted pueda tener. Para la colonoscopia, se le pide al paciente que se acueste sobre el lado izquierdo mientras cubierto con una manta en una mesa de examen. Para un mejor posicionamiento en el procedimiento, la enfermera o el Doctor Markey puede pedir que se gire en su parte posterior, se le administra un sedante y dolor y IV (en una vena) para que te sientas cómodo y que le ayudarán a relajarse durante el procedimiento. En el transcurso de la colonoscopia, la presión arterial, corazón y frecuencia respiratoria, y el nivel de oxígeno será supervisada.

Una vez que estén bien sedado, el Dr. Markey , se inserta el colonoscopio en su recto y lentamente a través del intestino grueso colonoscopio, transmite una imagen interna del colon en un monitor de TV para que el Dr. Markey examen cuidadosamente cubrimiento del colon. Si el Dr. Markey ve tejido anormal como pólipos (crecimientos de la pared del colon que varían en cuanto a tamaño) una biopsia se puede obtener biopsias (toma insertando un alambre fino o un bucle en el colonoscopio para extraer una pequeña muestra de tejido o quitar todo el pólipo (esto no es doloroso). Si el sangrado se encuentra en el colon, el Dr. Markey puede pasar un pequeño láser, probar, o inyectar medicamentos a través del colonoscopio para detener el sangrado.

La colonoscopia por lo general dura 30 - 60 minutos y generalmente es bien tolerado. Los medicamentos para el dolor y los sedantes que lo mantienen cómodo durante el procedimiento. Cualquier molestia que tiene lugar por lo general viene en forma de una hinchazón sensación cuando el Dr. Markey pone aire en el colon para expandir los pliegues de la mucosa para facilitar la visualización o indoloras en el colonoscopio es avanzado en las curvas del intestino grueso.

Después de una colonoscopia

Debido a privacidad de los pacientes y el espacio limitado, pedimos a todos los visitantes que permanezcan en las áreas de espera Laboratorio GI. Le dará seguimiento después del procedimiento en el área de recuperación durante un mínimo de 30 minutos hasta que los efectos del medicamento sedante se han desgastado, se puede experimentar calambres leves o distensión inmediatamente después de que el procedimiento que debe resolver rápidamente, pasando de gas. a menos que se indique lo contrario, usted será

capaz de reanudar su dieta y tomar su medicación de rutina después de que usted deje el GI Lab.

El Dr. Markey puede informarle los resultados de la prueba el día del procedimiento, a menos que se realizaron biopsias. Los resultados de la biopsia tomarán varios días para volver. Por favor, tenga en cuenta que recibirá instrucciones de descarga antes de salir de la GI Laboratorio en el que se puede hacer referencia a las mismas o llamar a la Dr. Markey si tiene preguntas o inquietudes.

Los sedantes que se le dio antes de la colonoscopia afectarán su capacidad de juicio y los reflejos para el resto del día. Le recomendamos que no conducir ni manejar maquinaria hasta el día siguiente y que un adulto responsable acompañará a casa. Una vez en casa, es importante para usted reconocer los signos y síntomas que deben notificarse al Dr. Markey que son: dolor abdominal intenso, fiebre (por encima 100,5 grados Fahrenheit), escalofríos, sangrado rectal o más de media taza. Algunos escasos sangrado puede ocurrir cuando usted está en su casa.